

SucessFactors Community of Practice Ableitung für die Anmeldung zum SAP Jam Forum

Hallo liebe TeilnehmerInnen und Interessenten der SucessFactors Community of Practice,

Anbei finden Sie eine Schritt-für-Schritt Anleitung, wie Sie sich in unserem SAP Jam Forum anmelden können. In diesem Forum wollen wir Ihnen die Möglichkeit bieten, sich außerhalb unserer halbjährlichen Community-Treffen auszutauschen. Im SAP Jam Forum können Sie außerdem andere Community-Mitglieder um Unterstützung für Votes zu Ihren platzierten Beiträgen bitten.

Sollten Sie Fragen bezüglich der Anmeldung haben, kommen Sie gerne jederzeit auf uns zu: E.Pietrasch@clevis.de oder Viktoria.Schuiki@talentchamp.com

ANMELDUNG IM FORUM

Elisa Pietrasch oder Viktoria Schuiki lädt Sie auf Anfrage zur Gruppe ein. Die Anfrage können Sie formlos per Mail senden oder über unser Kontaktformular auf <http://www.clevis.de/sfcommunity/page2.html>

Sobald Sie anschließend eine Einladung per Mail bekommen haben, führen Sie bitte folgende Schritte durch:

Schritt 1: Klicken Sie auf folgenden Link („Gruppeneinladung anzeigen“), welchen Sie per E-Mail erhalten haben

Viktoria Schuiki hat Sie eingeladen, einer privaten Gruppe auf SAP Jam beizutreten:


Community of Practice for SAP SuccessFactors



Gruppeneinladung anzeigen

SAP Jam

Schritt 2: Wählen Sie „Gastkonto bei SAP Jam“ aus, sofern dies nicht bereits automatisch passiert.



TalentChamp SAP Jam
Human Capital Management

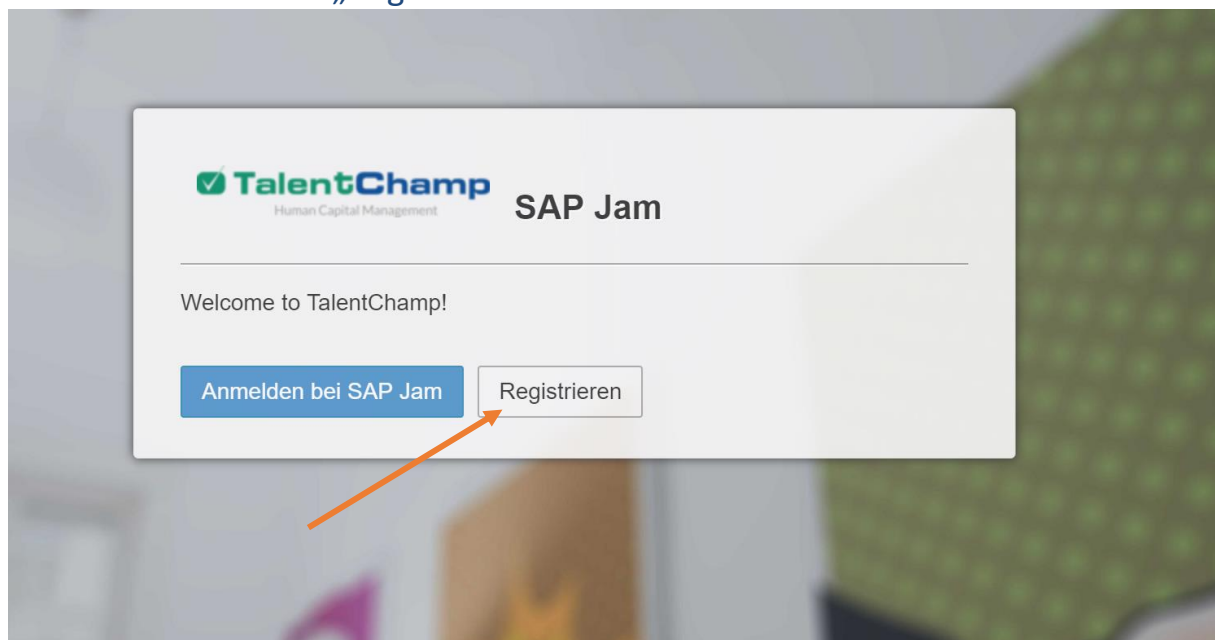
Helfen Sie uns bitte bei Ihrer Authentifizierung und teilen Sie uns mit, welche Art Konto Sie bei SAP Jam haben

Internes Konto bei SAP Jam

Gastkonto bei SAP Jam

[Bestätigen](#)

Schritt 3: Wählen Sie „Registrieren“ aus.



TalentChamp SAP Jam
Human Capital Management

Welcome to TalentChamp!

[Anmelden bei SAP Jam](#) [Registrieren](#)

Schritt 4: Füllen Sie anschließend alle Pflichtfelder aus.

TalentChamp SAP Jam

Registrierung

Erzählen Sie uns von sich

Vorname *

Nachname *

E-Mail *

Telefon

Kennwort festlegen

Kennwort *

Kennwort erneut eingeben *

Allgemeine Geschäftsbedingungen

Hiermit bestätige ich, SAP's Datenschutzerklärung gelesen zu haben. *

*Eingabe erforderlich

Registrieren

Powered by **SAP Cloud Platform**

Schritt 5: Sie haben sich nun bei SAP angemeldet und es wird Ihnen ein Link an die von Ihnen angegebene E-Mail-Adresse zugesendet.

TalentChamp SAP Jam

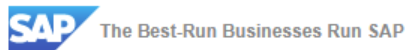
Vielen Dank für Ihre Anmeldung bei SAP.

✓ Es wurde eine E-Mail mit einem Link zum Aktivieren Ihres Benutzerkontos an v.schulz1@gmail.com versandt.

Um Ihr Benutzerkonto für SAP zu aktivieren, klicken Sie auf den in der E-Mail enthaltenen Link. Beachten Sie, dass es einige Minuten dauern kann, bis die E-Mail Ihren Posteingang erreicht.

Powered by **SAP Cloud Platform**

Schritt 6: Sie erhalten eine Bestätigungsmail und können nun das Forum über den mitgesendeten Link betreten.



Dear community-member,

Thank you for registering with SAP ID Service. To activate your account for [SAP Jam](#), click the link below.

[Click here to activate your account](#)

If the link above is not displayed or does not work, copy and paste the link below to the address bar of your browser.

<https://jam12.sapjam.com/extranet/LearnChampP.cubetree.biz?IDSactivation=L15EC9CE35DDF26928CD20320F55279AFE11AD96D694175EFBF4800134E403F974FC8D8B7C062EE725C007518240791A2922>

Best Regards,
Your SAP ID Service Team

This e-mail may contain trade secrets or privileged, undisclosed, or otherwise confidential information. If you have received this e-mail in error, you are hereby notified that any review, copying, or distribution of it is strictly prohibited. Please inform us immediately and destroy the original transmittal. Thank you for your cooperation.

Schritt 7: Sie können sich nun mit anderen Mitgliedern austauschen. Vergessen Sie nicht die Benachrichtigungen anzuschalten, damit sie keine Beiträge im Forum verpassen.

The screenshot shows the SAP Jam user interface. At the top, there is a navigation bar with 'Startseite', 'Gruppen', and 'Wissensdatenbank'. The user's profile 'Viktoria Schukli' is visible in the top right. The main content area displays a notification titled 'Gruppenbenachrichtigungen'. The notification text reads: 'Viktoria Schukli hat Sie zum Beitritt in die Gruppe von LearnChamp Consulting GmbH eingeladen "Community of Practice for SAP SuccessFactors". Dies ist ein(e) Private externe Gruppe in SAP Jam.' Below the text are two buttons: 'Beitreten' and 'Ablehnen'. The notification also indicates it was received 'vor 2 Minuten'. On the left side of the interface, there is a sidebar with options: 'Meine Gruppen (0)', 'Gruppentavornen (0)', 'Von mir verwaltete Gruppen (0)', 'Gruppenbenachrichtigungen (1)', and 'Letzte Gruppenaktivität'.